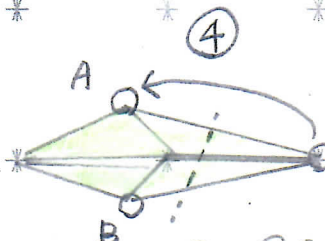
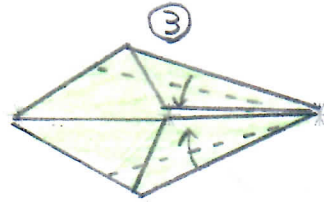
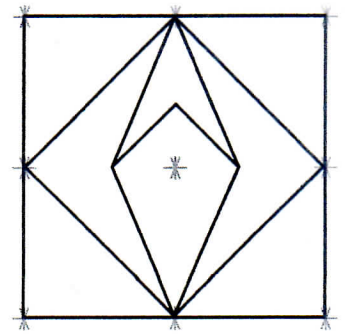
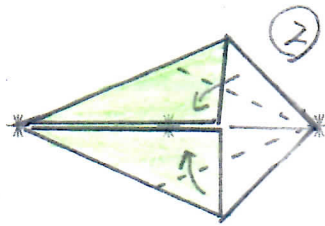
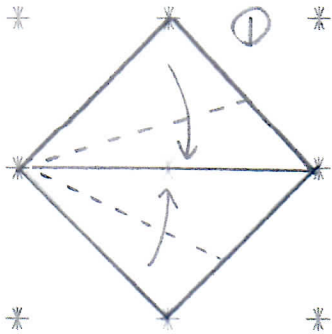


水芭蕉の葉

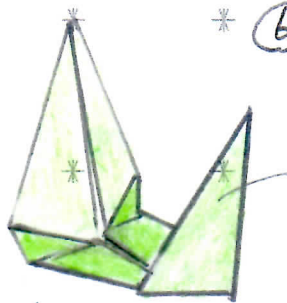
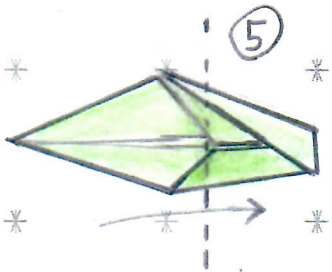


○と○を合わせて折る

A、Bどちらに合わせるかは

苞⑥~⑦で重なりの方の向きに

合わせて決める。



⑥
で上げり

この部分を
花に差し込む

④⑤の折りは、バランスを
見て調整してもよい。

2017.5.5 作図 by Kazue Goto